

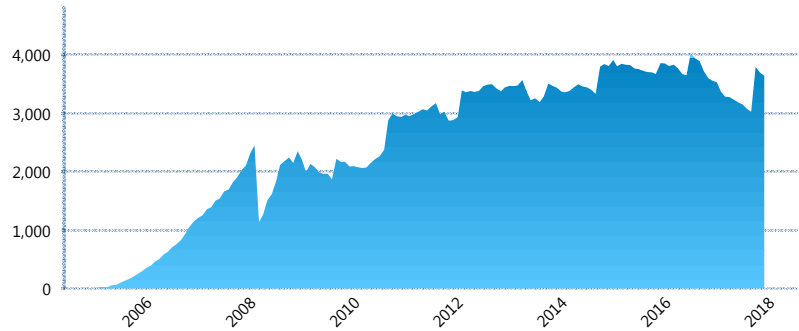
### I. INFORMACIÓN FINANCIERA

#### I) Detalles del Fondo

Detalles del Fondo	
Razón Social	Siefore Invercap, S. A. de C. V.
Inicio de Operaciones	24/02/2005
Tipo de Fondo	Básica
Clave Bolsa	INVER51
Activos Administrados *	3,646
ISIN	MX54IN3T0026
Comisión Anual	1.08%
Administrador	Afore Invercap S.A. de C.V.
Director General	Ing. Eduardo José Villarreal Morales
Presidente del Consejo	César Augusto Montemayor Zambrano

#### Activos Administrados \*

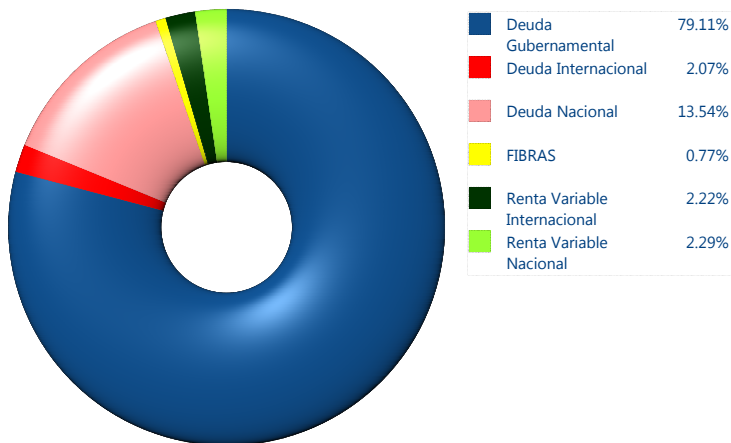
\$3,646



\*Cifras en millones de pesos

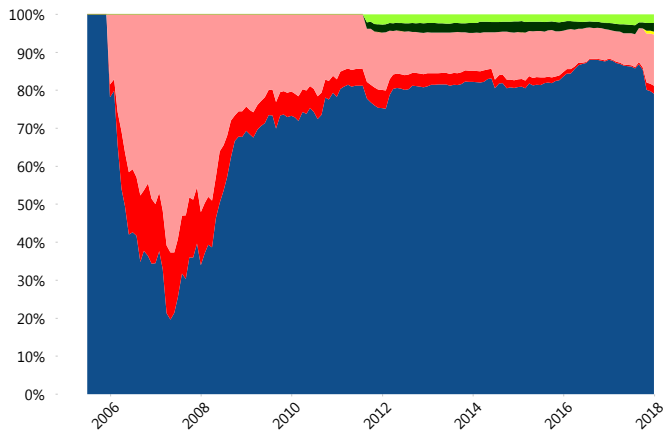
Contiene el efecto de fusiones, cortes transversales y transferencias por edad. Para mayor información consultar: <http://www.consar.gob.mx/gobmx/Aplicativo/Factsheets/EC/ECSAR.pdf>

#### II) Inversiones



Tipo de Instrumento		Invercap (SB1)	Sistema Básicas 1**
Renta Variable Nacional	Renta Variable Nacional	2.29%	2.01%
	<b>Total</b>	<b>2.29%</b>	<b>2.01%</b>
Renta Variable Internacional	Renta Variable Internacional	2.22%	4.96%
	<b>Total</b>	<b>2.22%</b>	<b>4.96%</b>
FIBRAS	FIBRAS	0.77%	0.95%
	<b>Total</b>	<b>0.77%</b>	<b>0.95%</b>
Deuda Nacional	Aerolíneas	0.00%	0.16%
	Alimentos	1.05%	0.52%
	Automotriz	0.00%	0.03%
	Banca de Desarrollo	0.22%	2.22%
	Bancario	1.06%	1.24%
	Bebidas	1.23%	0.70%
	Cemento	0.00%	0.03%
	Centros Comerciales	0.00%	0.07%
	Consumo	0.00%	0.52%
	Empresas Productivas del Estado	0.28%	4.51%
	Estados	0.86%	1.27%
	Europeos	2.35%	2.75%
	Grupos Industriales	0.43%	0.70%
	Infraestructura	4.16%	4.81%
	Inmobiliario	0.00%	0.01%
	Otros	0.00%	1.21%
	Papel	0.13%	0.17%
Serv. Financieros	0.00%	0.41%	
Telecom	0.22%	0.97%	
Transporte	1.42%	0.37%	
Vivienda	0.16%	2.62%	
<b>Total</b>	<b>13.54%</b>	<b>25.29%</b>	
Deuda Internacional	Deuda Internacional	2.07%	1.66%
	<b>Total</b>	<b>2.07%</b>	<b>1.66%</b>
Deuda Gubernamental	BONDESD	2.77%	0.25%
	BONOS	11.96%	7.80%
	BPA182	12.81%	2.93%
	CBIC	0.00%	4.62%
	CETES	6.11%	6.03%
	REPORTO	3.15%	3.78%
	UDIBONO	41.49%	38.98%
	UMS	0.81%	0.75%
<b>Total</b>	<b>79.11%</b>	<b>65.13%</b>	
<b>Total</b>	<b>100.00%</b>	<b>100.00%</b>	

#### Evolución de Inversiones



\*\*Considera las inversiones de todo el grupo de SIEFORES Básicas 1  
Cifras al cierre de diciembre de 2017

### III) Desempeño

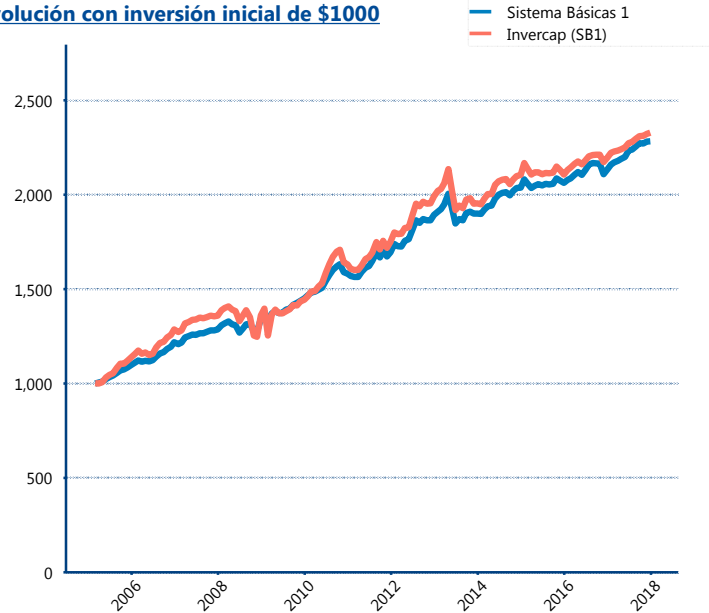
#### Rendimiento Bolsa

Tipo	Invercap (SB1)	Sistema Básicas 1
1 año	6.14%	7.12%
2 años	4.92%	5.07%
3 años	3.29%	3.77%
5 años	3.15%	3.80%

#### Indicador de Rendimiento Neto

Siefore	IRN %
Inbursa (SB1)	4.51%
PensionISSSTE (SB1)	4.36%
Profuturo (SB1)	4.19%
Azteca (SB1)	4.16%
Coppel (SB1)	4.07%
XXI-Banorte (SB1)	3.88%
Principal (SB1)	3.73%
Metlife (SB1)	3.70%
SURA (SB1)	3.62%
<b>Invercap (SB1)</b>	<b>3.45%</b>
Banamex (SB1)	3.41%
Promedio Simple	3.92 %
Promedio Ponderado	3.92 %

#### Evolución con inversión inicial de \$1000



Construido con el precio de la Siefore registrado en la Bolsa Mexicana de Valores

### IV) Medidas de sensibilidad y riesgos

#### Evolución del Plazo Promedio Ponderado

